

2021- yilning yanvar – iyun oylarida Toshkent viloyatining qishloq, o'rmon va baliqchilik xo'jaligi

Dastlabki ma'lumotlarga ko'ra, 2021- yilning yanvar – iyun oylarida qishloq, o'rmon va baliqchilik xo'jaligi mahsulot (xizmat)larining umumiy hajmi 12 599,9 mlrd. so'mni yoki 2020-yilning mos davriga nisbatan 100,2 %ni, shu jumladan, dehqonchilik va chorvachilik, ovchilik va ushbu sohalarda ko'rsatilgan xizmatlar – 12 086,5 mlrd. so'mni (100,5 %), o'rmon xo'jaligi – 353,6 mlrd. so'mni (102,3 %), baliqchilik xo'jaligi – 63,2 mlrd. so'mni (106,4 %) tashkil qildi. Respublika qishloq, o'rmon va baliqchilik xo'jaligi tarkibida Toshkent viloyatining ulushi 10,9 %ni tashkil etdi.



12 599,9

Toshkent viloyati bo'yicha
qishloq, o'rmon va baliqchilik xo'jaligi
mahsulot (xizmat)larining hajmi, mlrd. so'm

01



12 086,5

Dehqonchilik va chorvachilik, ovchilik
va ushbu sohalarda ko'rsatilgan xizmatlar

02



353,6

O'rmon xo'jaligi

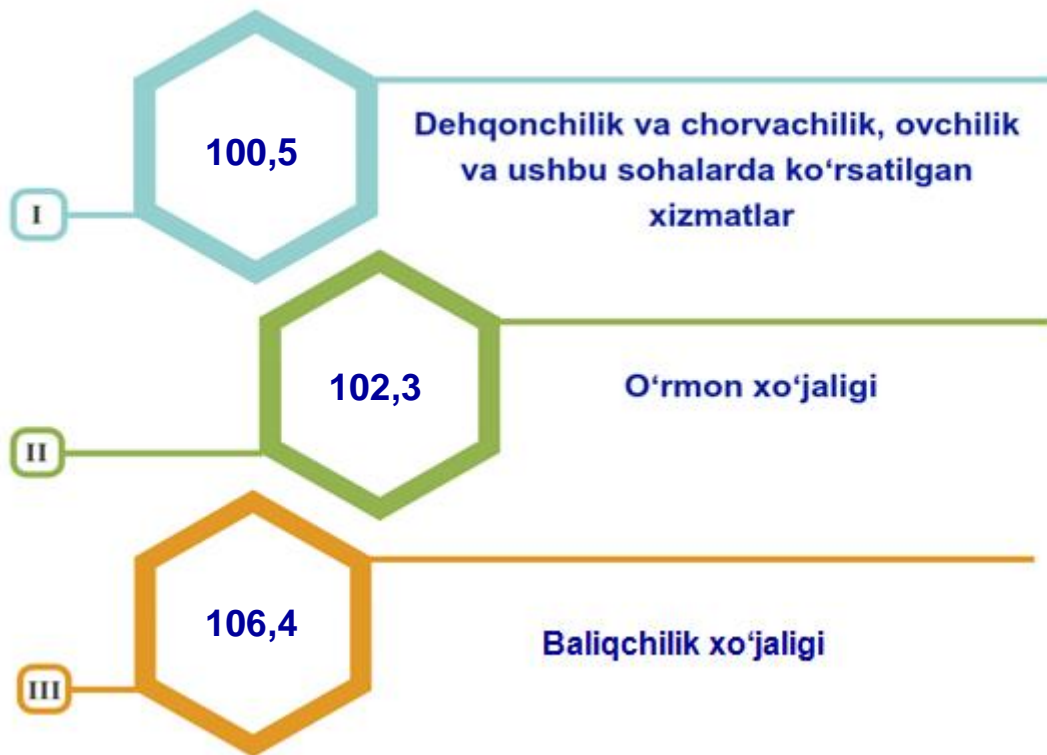
03



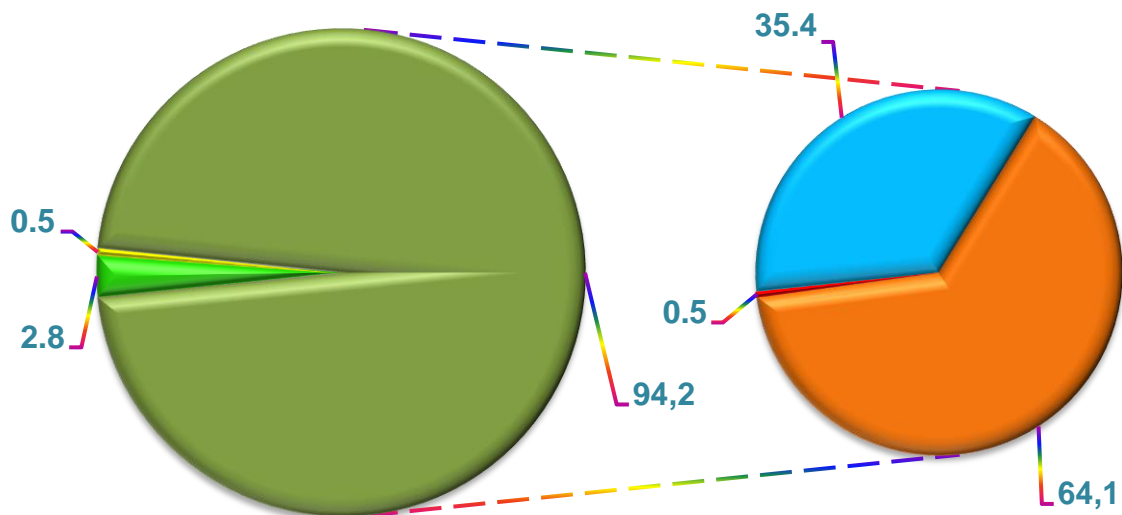
63,2

Baliqchilik xo'jaligi

Qishloq, o‘rmon va baliqchilik xo‘jaligi mahsulot (xizmat)lar hajmining o‘shish sur‘ati, %da



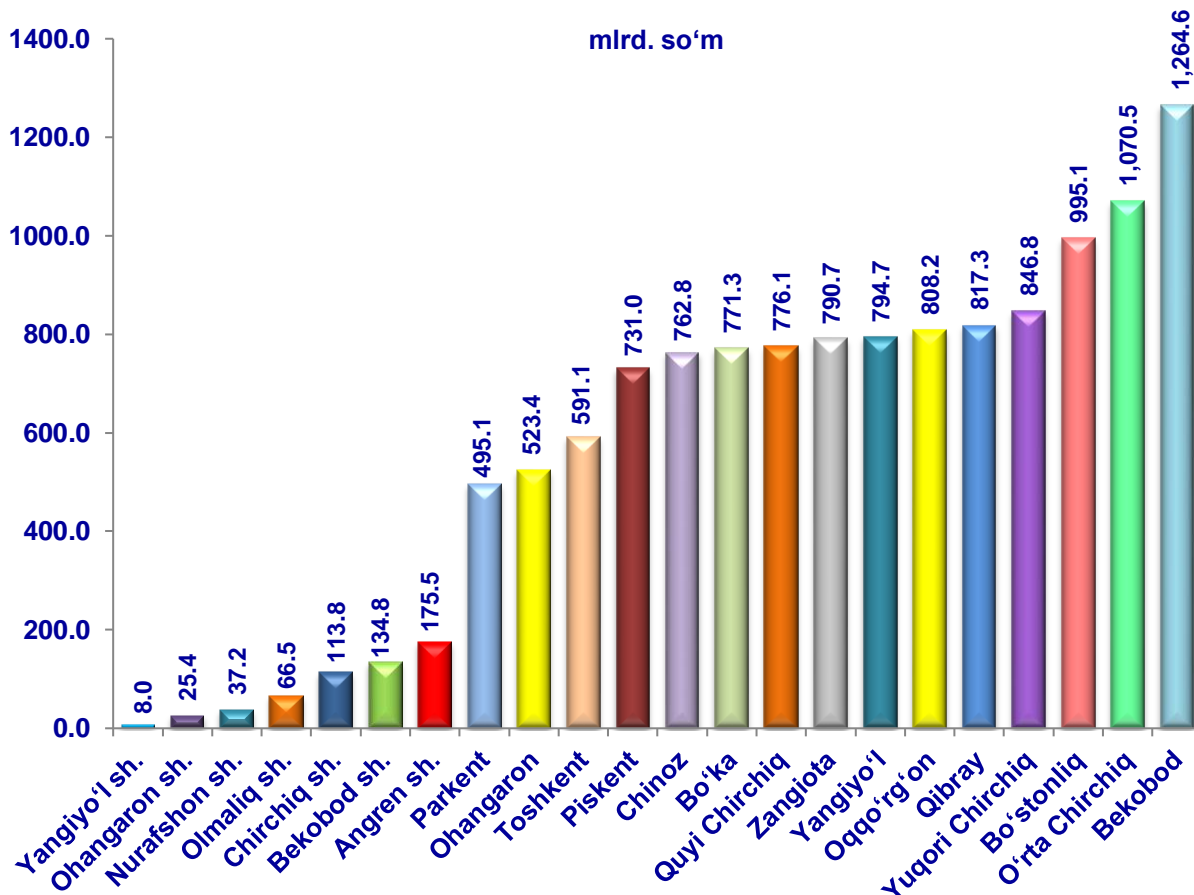
Qishloq, o‘rmon va baliqchilik xo‘jaligi mahsulot (xizmat)lari



- O‘rmon xo‘jaligi
- Baliqchilik xo‘jaligi
- Dehqonchilik va chorvachilik, ovchilik va ushbu sohalarda ko‘rsatilgan xizmatlar
- Dehqonchilik
- Chorvachilik
- Ovchilik va qishloq xo‘jaligi sohasidagi xizmatlar

2021- yilning yanvar – iyun yakunlariga ko‘ra, qishloq, o‘rmon va baliqchilik xo‘jaligi mahsulot (xizmat)lar umumiy hajmining 96,2 %i-dehqonchilik va chorvachilik, ovchilik va ushbu sohalarda ko‘rsatilgan xizmatlar, 2,8 %i – o‘rmon xo‘jaligi, 0,5 %i – baliqchilik xo‘jaligi hissasiga to‘g‘ri keladi.

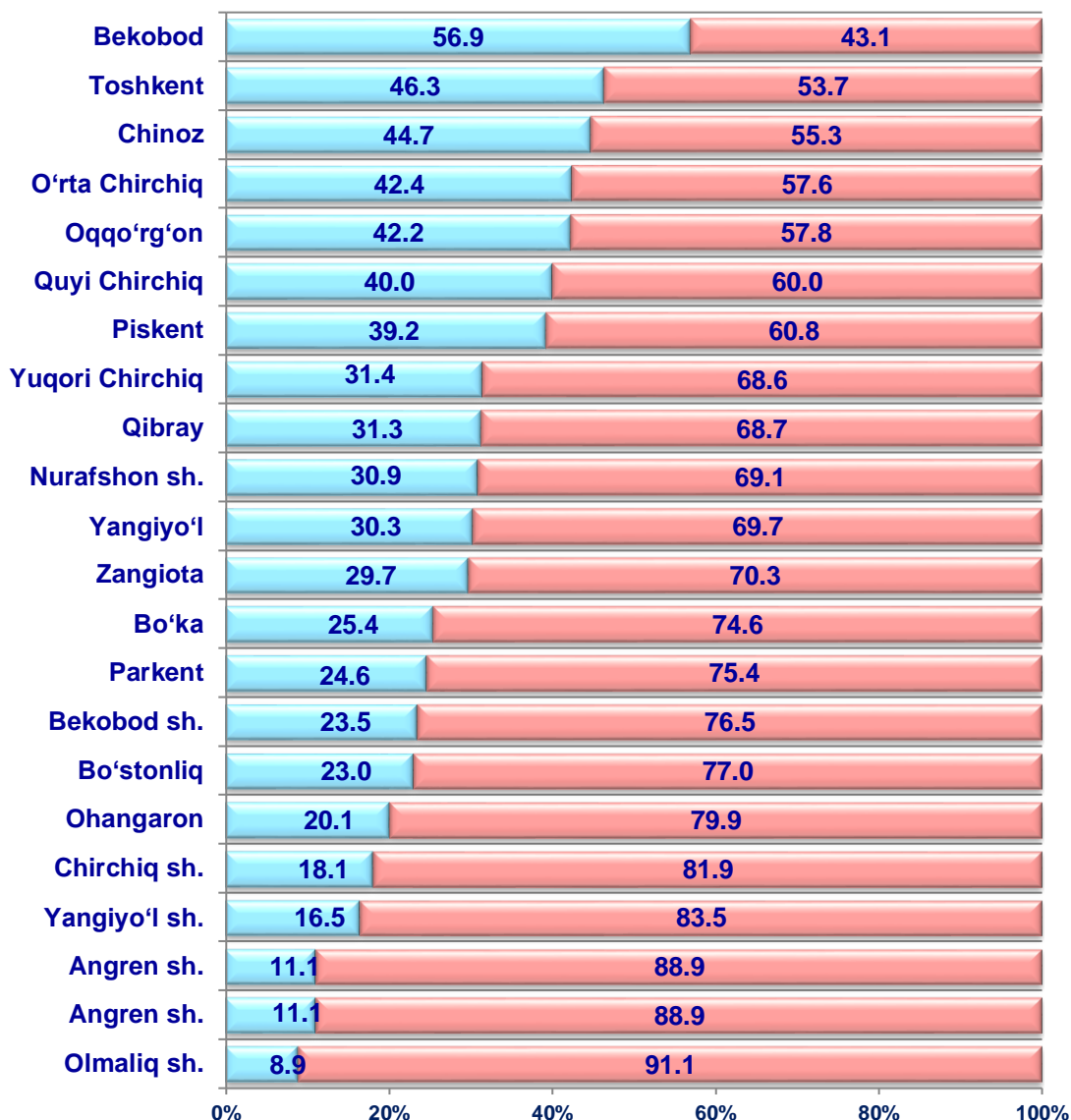
Shahar va tumanlar kesimida qishloq, o‘rmon va baliqchilik xo‘jaligi mahsulot (xizmat)larining hajmi



2021- yilning yanvar – iyun oylarida, shahar va tumanlar kesimida qishloq, o‘rmon va baliqchilik xo‘jaligi mahsulot (xizmat)larining eng yuqori hajmi Bekobod (1 264,6 mlrd. so‘m) O‘rta Chirchiq (1 070,5 mlrd. so‘m), va Bo‘stonliq (995,1 mlrd. so‘m) tumanlarida qayd etildi. Aksincha, kam hajmga ega hududlarga Yangiyo‘l (8,0 mlrd. so‘m), Ohangaron (25,4 mlrd. so‘m) va Nurafshon (37,2 mlrd. so‘m) shaharlarini keltirib o‘tish mumkin.

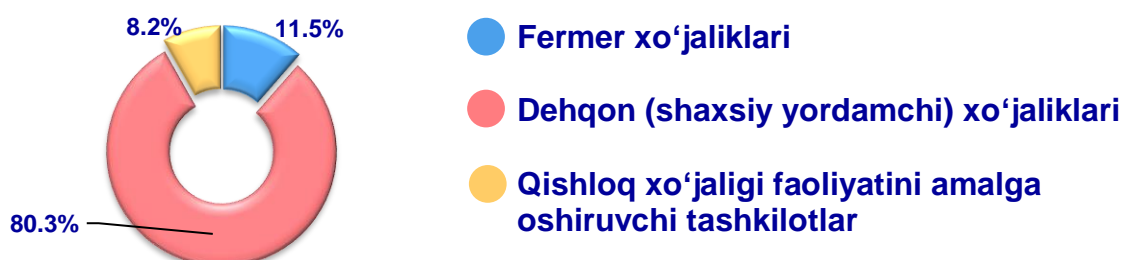
Yuqori o‘sish sur‘atlari Yangiyo‘l shahar (114,5 %), Nurafshon shahar (107,7%), Olmaliq shahar (103,7 %) va Ohangaron shahar (101,9 %)da kuzatildi. Bo‘ka (96,6 %), Bekobod (98,5 %) tumanlarida esa aksincha o‘sish sur‘atlari pastligi kuzatildi.

Yetishtirilgan qishloq xo'jaligi mahsulotlari hajmining hududlar kesimida taqsimlanishi (%)



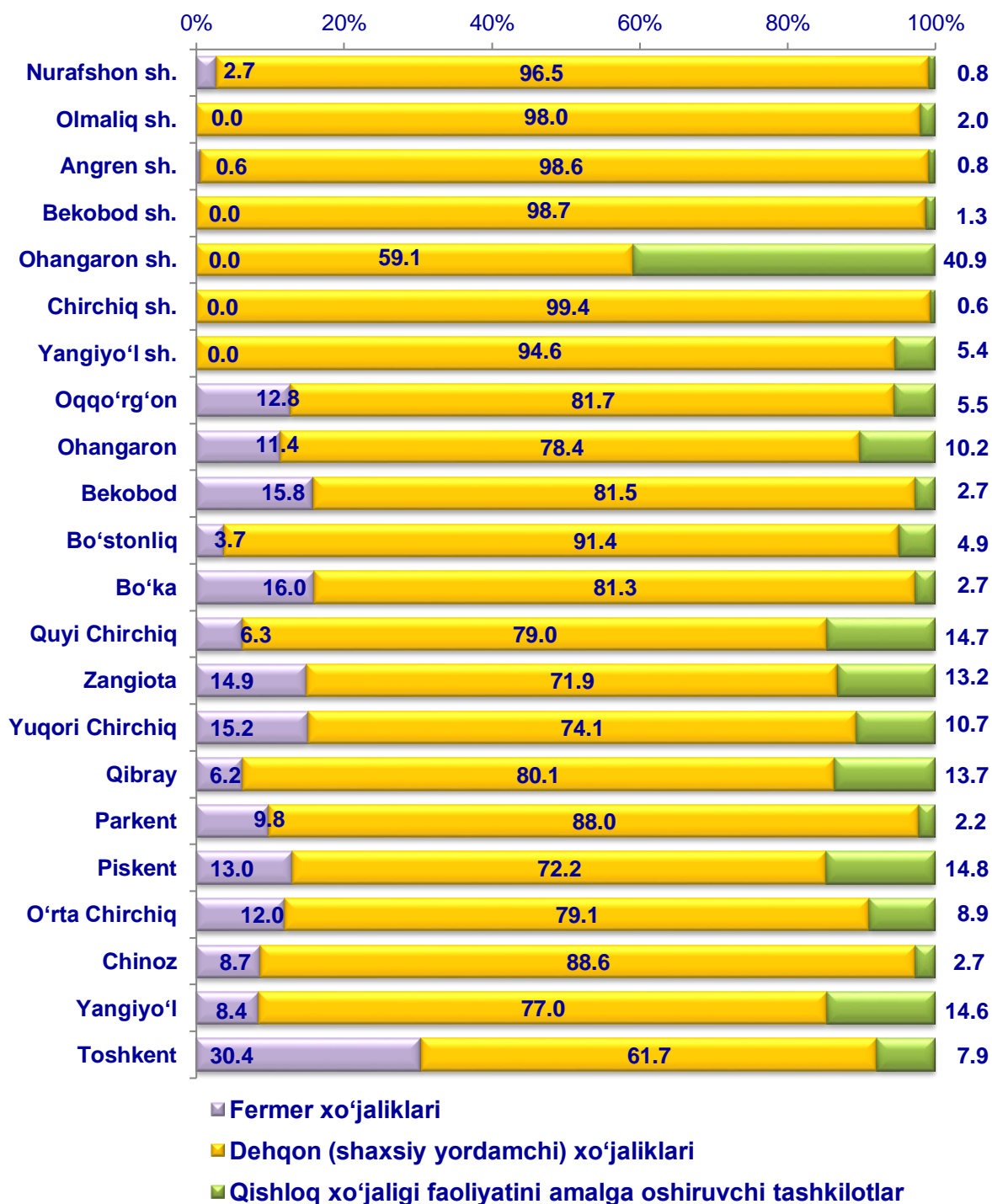
■ Dehqonchilik mahsulotlari ■ Chorvachilik mahsulotlari

Qishloq xo'jaligi mahsulotlari yetishtirish hajmida dehqonchilik va chorvachilik mahsulotlarining ulushi



Xo'jalik toifalari bo'yicha tahlillar, qishloq xo'jaligi mahsulotlari umumiy hajmining 80,4 % – dehqon (shaxsiy yordamchi) xo'jaliklariga, 11,5 % – fermer xo'jaliklariga, 8,2 % – qishloq xo'jaligi faoliyatini amalga oshiruvchi tashkilotlarga to'g'ri kelishini ko'rsatmoqda.

Yetishtirilgan qishloq xo'jaligi mahsulotlarining hududlar bo'yicha xo'jalik toifalari kesimida taqsimlanishi (%)



2021-yilning yanvar – iyun oylari yakuniga ko'ra yetishtirilgan qishloq xo'jaligi mahsulotlari tarkibidagi fermer xo'jaliklarining ulushi bo'yicha eng yuqori ko'rsatkich Toshkent tumanida (30,4%), dehqon (shaxsiy yordamchi) xo'jaliklarining eng yuqori ulushi Chirchiq shahrida (99,4 %), qishloq xo'jaligi faoliyatini amalga oshiruvchi tashkilotlarning eng yuqori ulushi Ohangaron shaharda (40,9 %) qayd etildi.

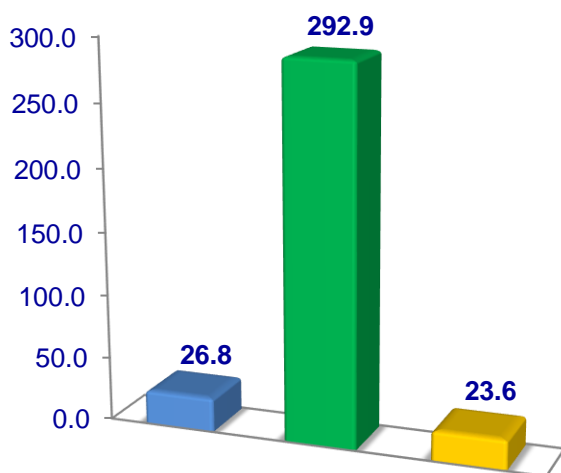


Dehqonchilik mahsulotlari

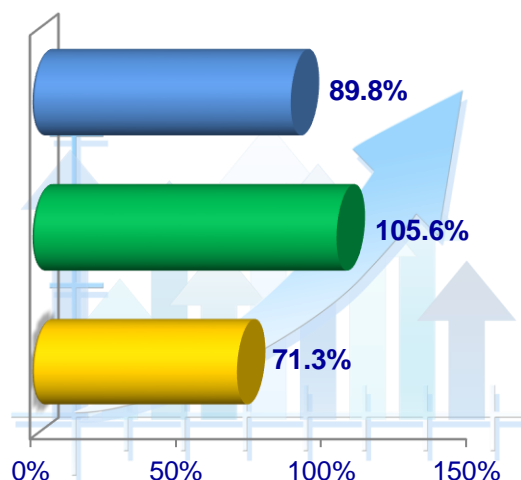
2021- yilning yanvar – iyun oylarida yetishtirilgan dehqonchilik mahsulotlarining hajmi 202,8 mlrd. so‘mni yoki 2020- yilning mos davriga nisbatan 1%ni tashkil etdi. yetishtirilgan qishloq xo‘jaligi mahsulotlarining umumiy hajmida dehqonchilik mahsulotlarining ulushi 35,6 %ni tashkil qildi.

Sabzavotlar

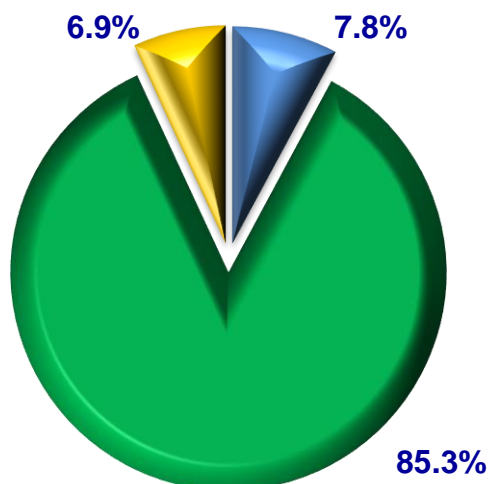
Hajmi, ming t.



O'sish sur'ati



Yetishtirilgan mahsulotning xo'jalik toifalaribo'yicha taqsimlanishi



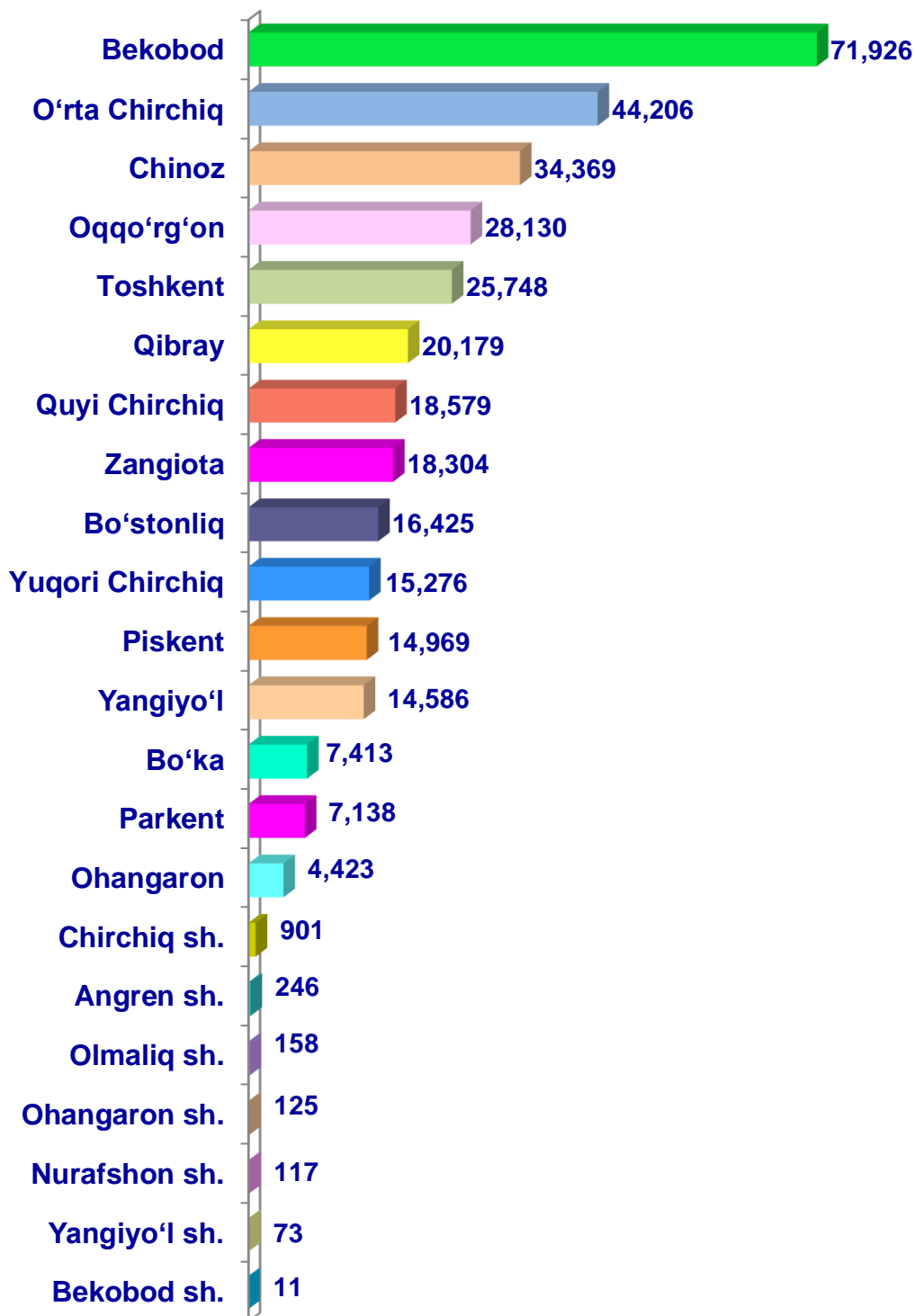
- Fermer xo'jaliklari
- Dehqon (shaxsiy yordamchi) xo'jaliklari
- Qishloq xo'jaligi faoliyatini amalga oshiruvchi tashkilotlar



2021- yilning yanvar – iyun oylarida barcha toifadagi xo'jaliklar tomonidan 343,3 ming t. sabzavotlar (2020- yilning yanvar – iyuniga nisbatan 0,6 %ga ko'p) yetishtirildi. Sabzavot yetishtirildi ko'rsatkichlarini xo'jaliklar toifalari bo'yicha tahlil qilinganda, sabzavot yetishtirildi umumiy hajmidan 85,3 % dehqon (shaxsiy yordamchi) xo'jaliklari hissasiga to'g'ri kelishini ko'rsatmoqda.



Toshkent viloyati bo'yicha sabzavotlar yetishtirish, tonna

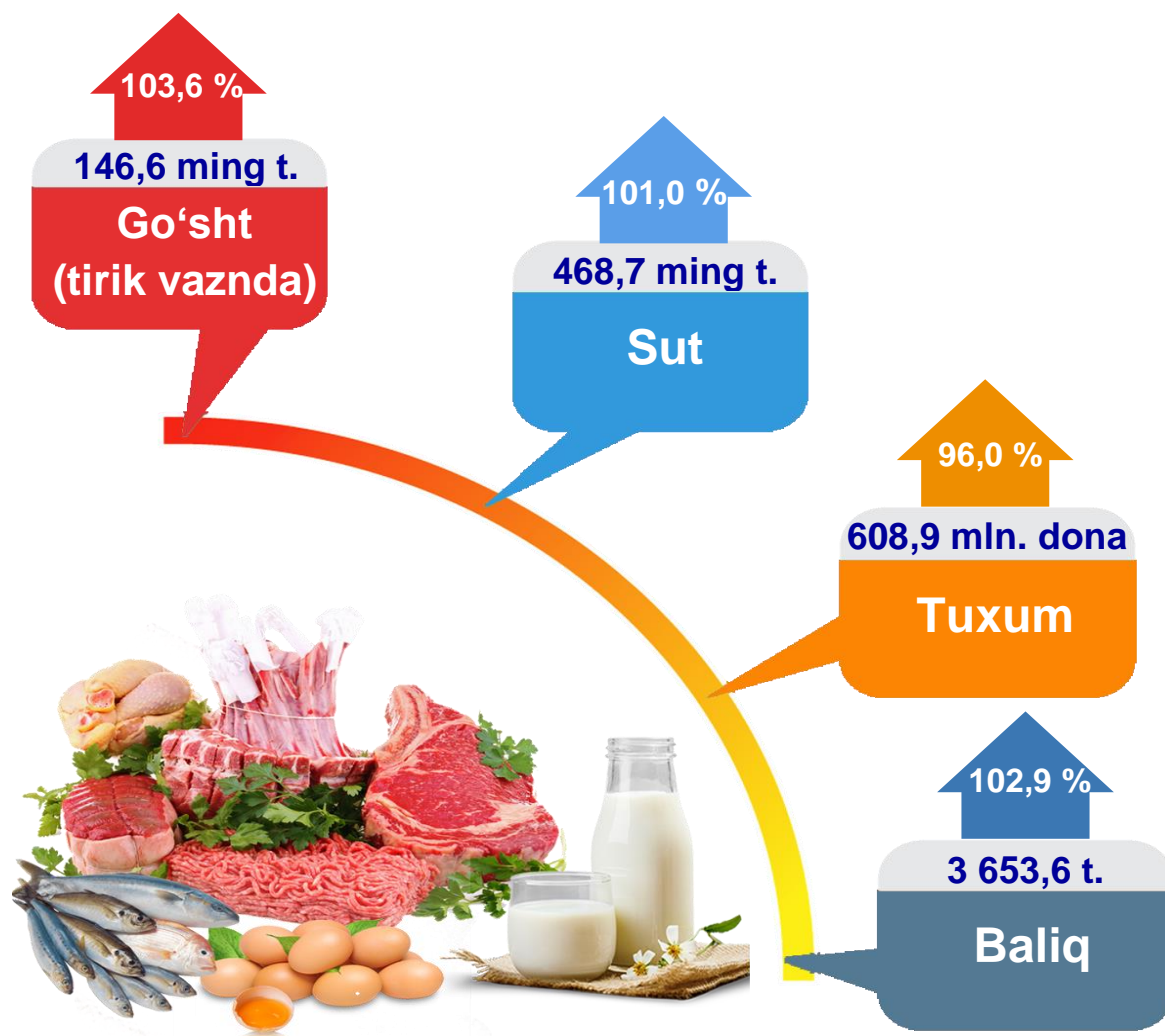




Chorvachilik mahsulotlari

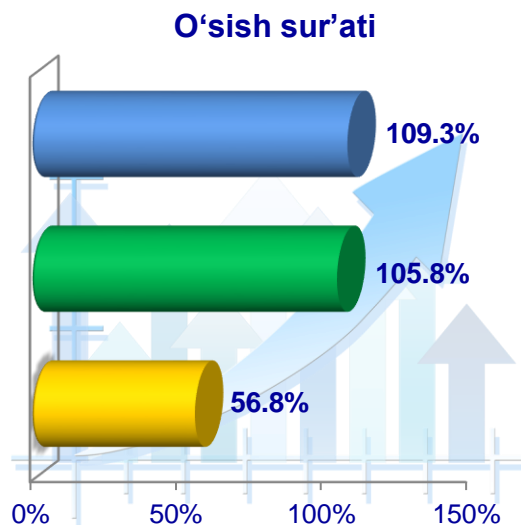
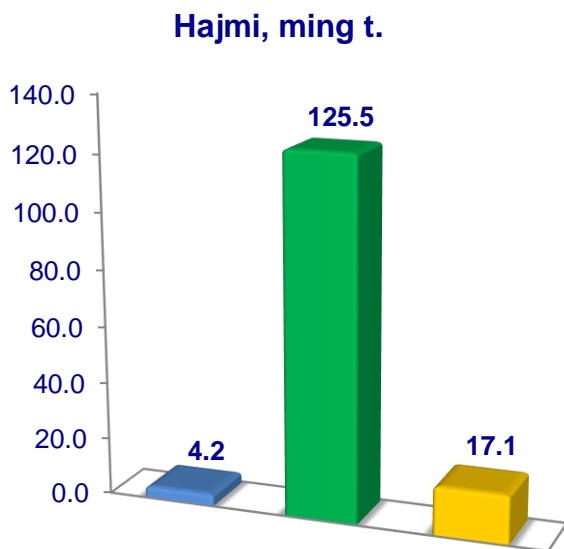
2021- yilning yanvar – iyun oylarida chorvachilik mahsulotlarini yetishtirish hajmi 7 540,7 mlrd. soʻmni yoki 2020- yilning mos davriga nisbatan 102,4 %ni tashkil qildi. Yetishtirilgan qishloq xoʻjaligi mahsulotlarining umumiy hajmida chorvachilik mahsulot-larining ulushi 64,4 %ni tashkil etdi.

Chorvachilik sohasining ichki imkoniyatlarini oshirish boʻyicha chora-tadbirlarning izchil amalga oshirilib borilayotganligi, shuningdek, ularga davlat tomonidan tizimli yordam koʻrsatilib kelinayotganligi chorva mollari bosh sonining koʻpayishiga, ichki isteʼmol bozorlarini chorvachilik mahsulotlari bilan toʻldirishga imkon yaratdi.

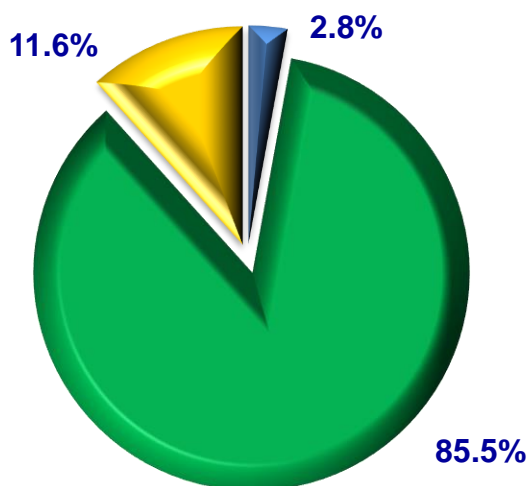


2021- yilning yanvar – iyun oylarida barcha toifadagi xoʻjaliklar tomonidan tirik vaznda 146,6 ming t. goʻsht (2020- yilning yanvar – iyuniga nisbatan 3,6 %ga koʻp), 468,7 ming t. sut (1,0 %ga koʻp), 608,9 mln. dona tuxum (- 4,0 %ga kam), yetishtirildi va 3 653,6 t. baliq (2,9 %ga koʻp) ovlandi.

Go'sht (tirik vaznda)



Yetishtirilgan mahsulotning xo'jalik toifalaribo'yicha taqsimlanishi



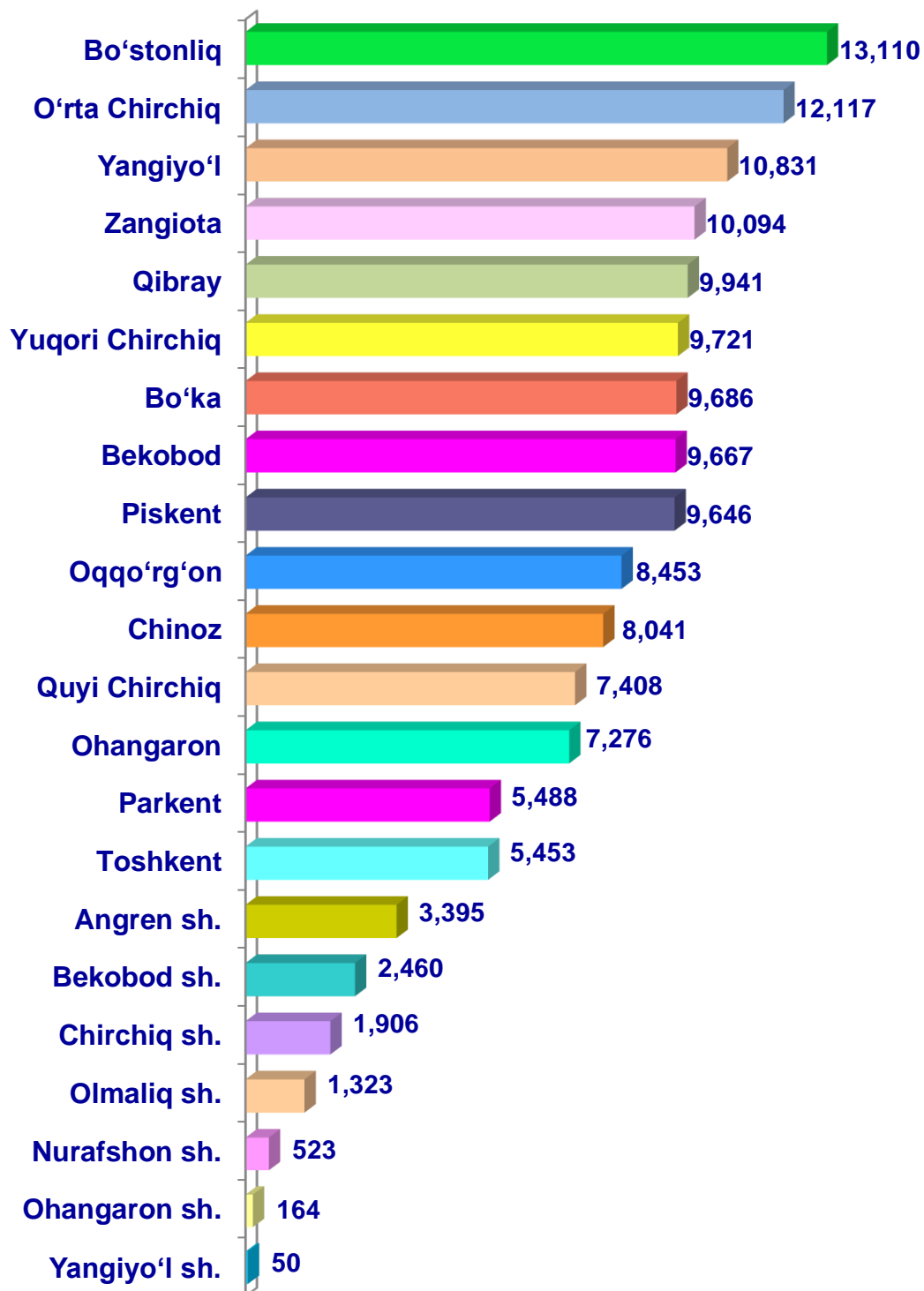
- Fermer xo'jaliklari
- Dehqon (shaxsiy yordamchi) xo'jaliklari
- Qishloq xo'jaligi faoliyatini amalga oshiruvchi tashkilotlar



2021- yilning yanvar – iyun oylarida barcha toifadagi xo'jaliklar tomonidan tirik vaznda 146,7 ming t. go'sht (2020- yilning yanvar – iyuniga nisbatan 3,6%ga ko'p) yetishtirildi. Go'sht yetishtirish ko'rsatkichlari xo'jaliklar toifalari bo'yicha tahlil etilganda, go'sht yetishtirish umumiy hajmidan 85,5%i dehqon (shaxsiy yordamchi) xo'jaliklari hissasiga to'g'ri kelganini qayd etish zarur.

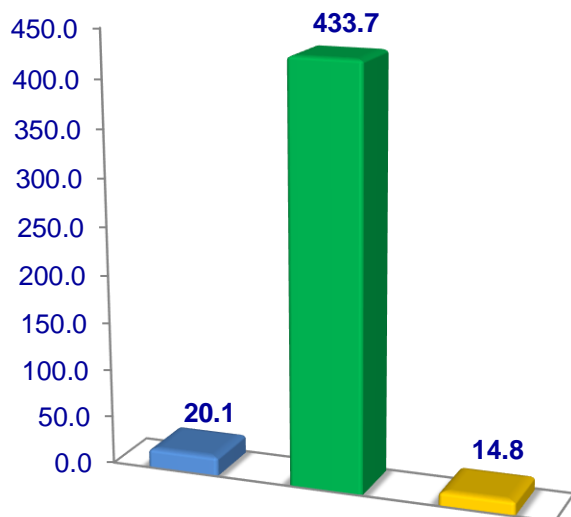


Toshkent viloyati bo'yicha go'sht (tirik vaznda) yetishtirish, tonna

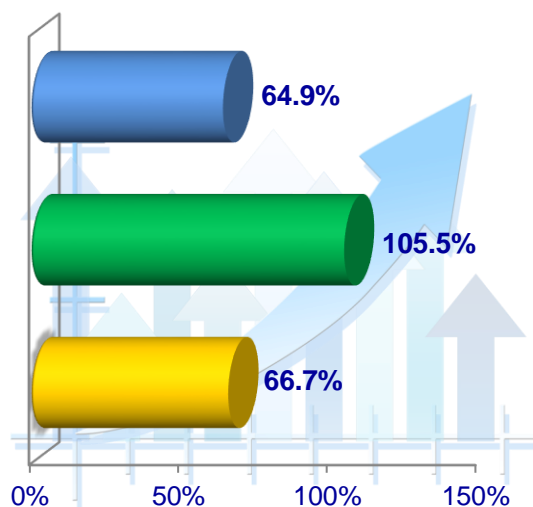


Sut

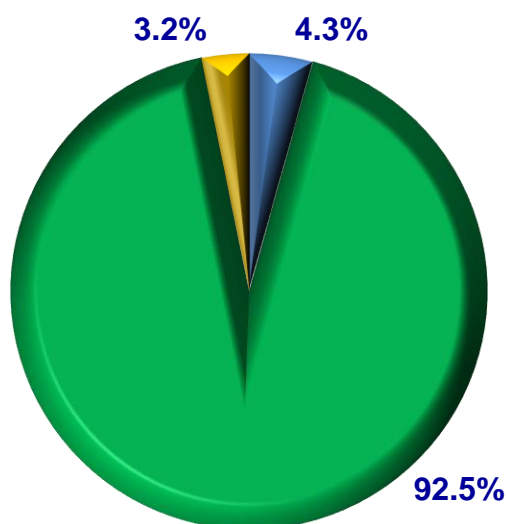
Hajmi, ming t.



O'sish sur'ati



Yetishtirilgan mahsulotning
xo'jalik toifalaribo'yicha
taqsimlanishi



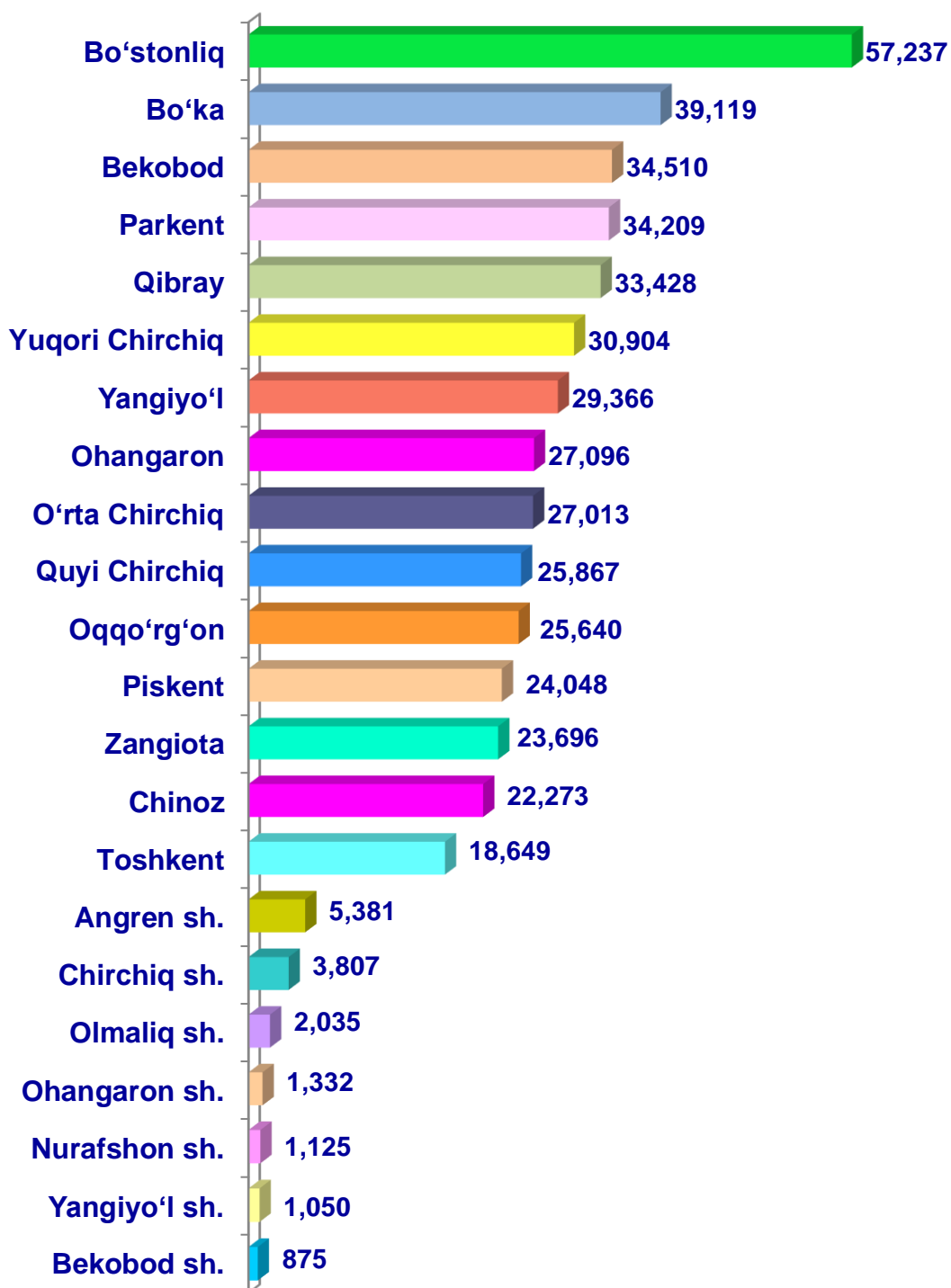
- Fermer xo'jaliklari
- Dehqon (shaxsiy yordamchi) xo'jaliklari
- Qishloq xo'jaligi faoliyatini amalga oshiruvchi tashkilotlar



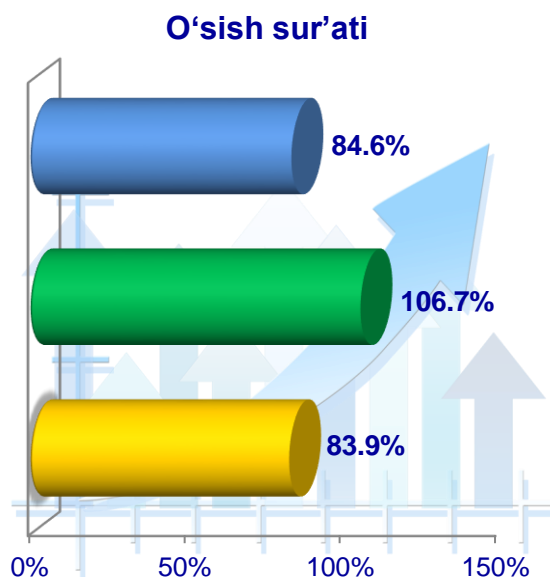
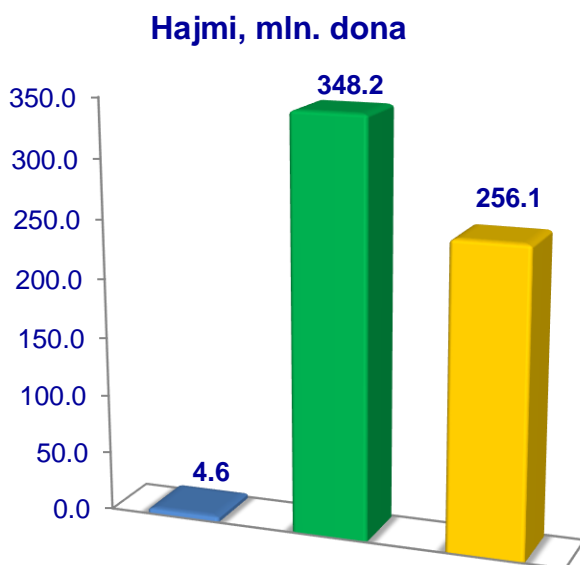
2021- yilning yanvar – iyun oylarida barcha toifadagi xo'jaliklar tomonidan 468,6 ming t. sut (2020- yilning yanvar – iyuniga nisbatan 1,0 %ga ko'p) yetishtirildi. Sut yetishtirish ko'rsatkichlarini xo'jalik toifalari bo'yicha tahlil qilinganda, sut yetishtirish umumiy hajmidan 92,5% i dehqon (shaxsiy yordamchi) xo'jaliklari hissasiga to'g'ri kelishini ko'rsatmoqda.



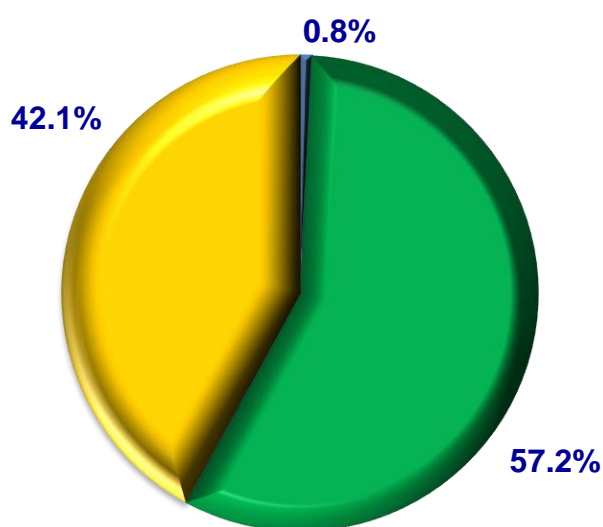
Toshkent viloyati bo'yicha sut yetishtirish, tonna



Tuxum



Yetishtirilgan mahsulotning xo'jalik toifalaribo'yicha taqsimlanishi



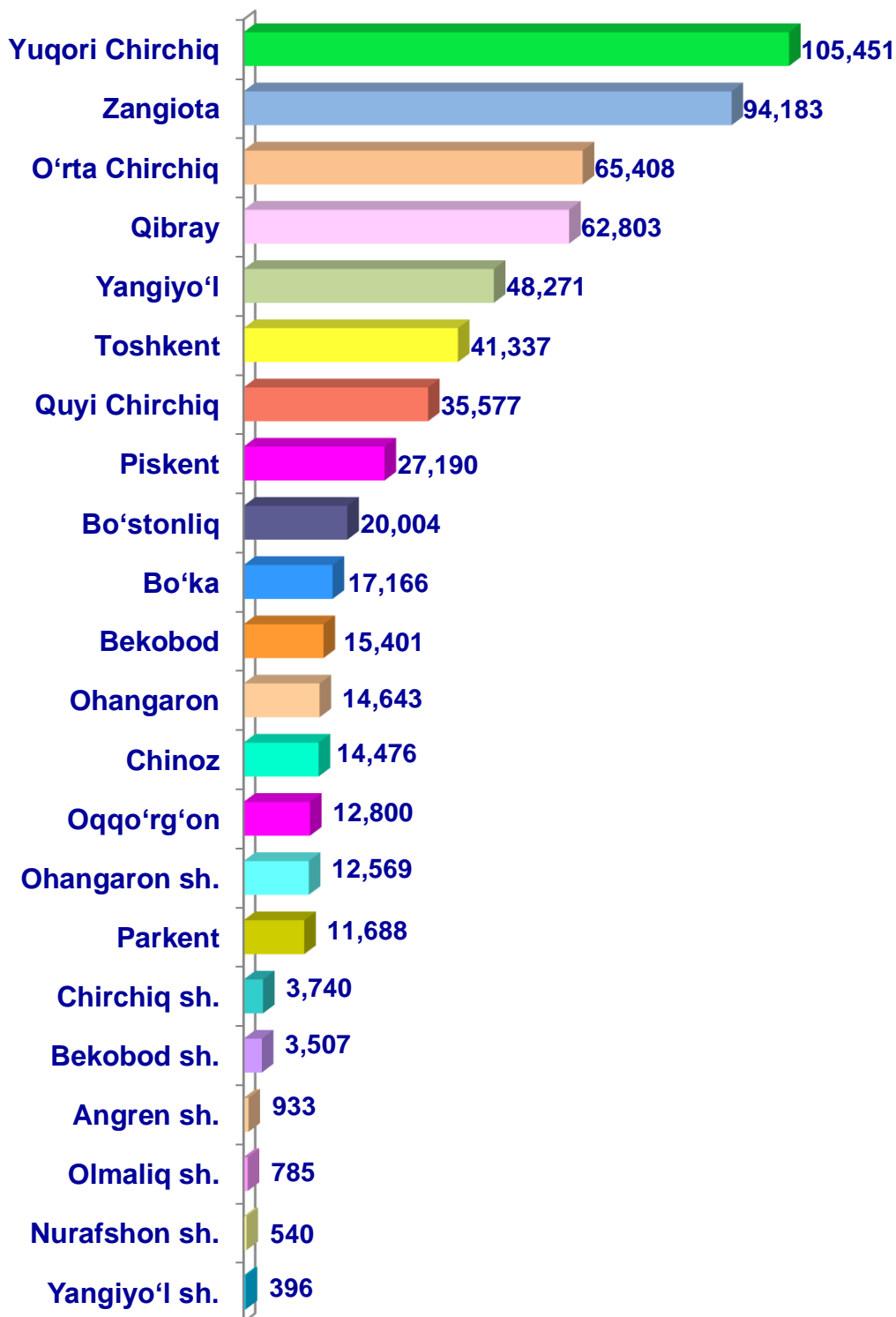
- Fermer xo'jaliklari
- Dehqon (shaxsiy yordamchi) xo'jaliklari
- Qishloq xo'jaligi faoliyatini amalga oshiruvchi tashkilotlar



2021- yilning yanvar – iyun oylarida barcha toifadagi xo'jaliklar tomonidan 608,9 mln. dona tuxum (2020- yilning yanvar – iyuniga nisbatan – 4,0 %ga kam) yetishtirildi. Tuxum yetishtirish ko'rsatkichlari xo'jalik toifalari bo'yicha tahlil etilganda, tuxum yetishtirish umumiy hajmidan 57,2 %i dehqon (shaxsiy yordamchi) xo'jaliklari hissasiga to'g'ri keldi.

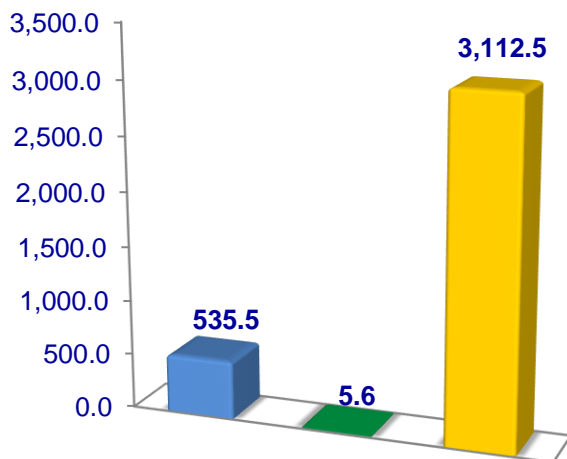


Toshkent viloyati bo'yicha tuxum yetishtirish, ming dona

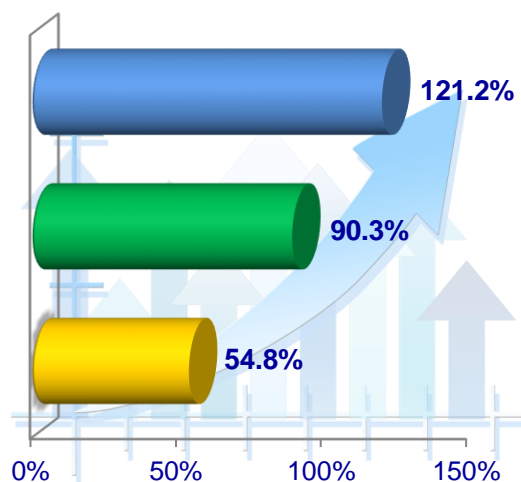


Baliq

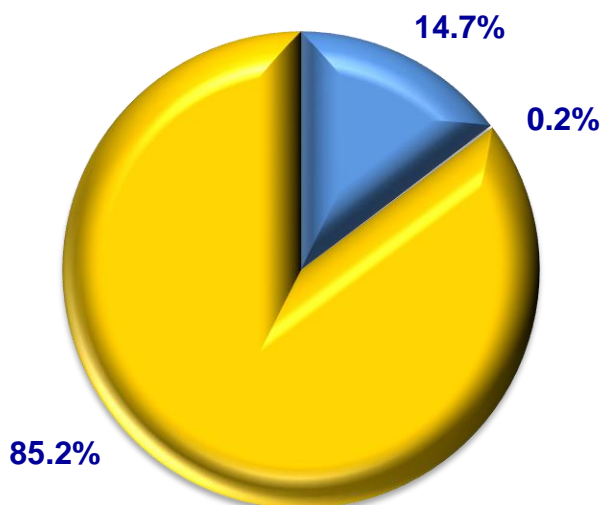
Hajmi, t.



O'sish sur'ati




Yetishtirilgan mahsulotning
xo'jalik toifalaribo'yicha
taqsimlanishi



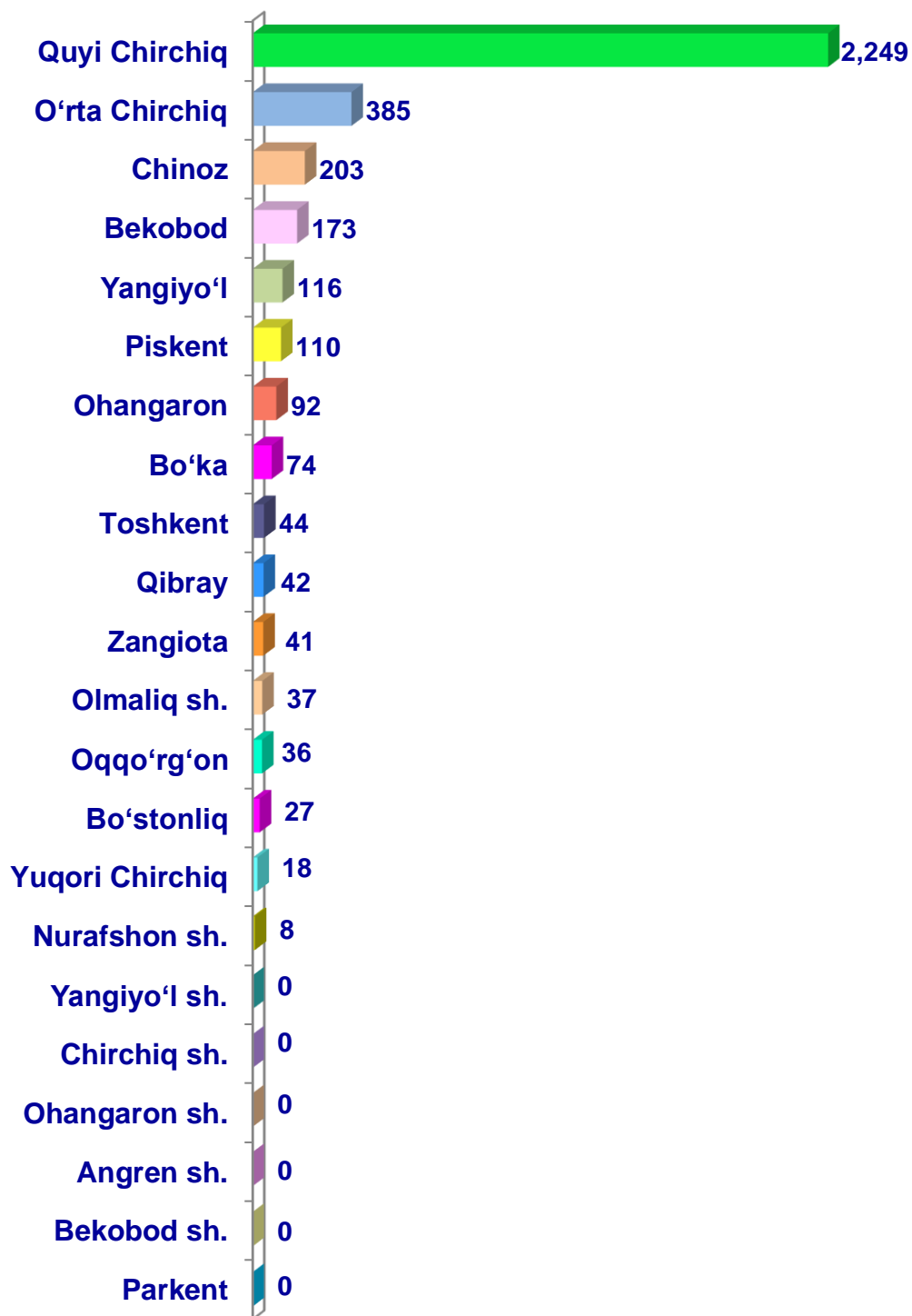
- Fermer xo'jaliklari
- Dehqon (shaxsiy yordamchi) xo'jaliklari
- Qishloq xo'jaligi faoliyatini amalga oshiruvchi tashkilotlar



2021- yilning yanvar – iyun oylarida barcha toifadagi xo'jaliklar tomonidan 3 653,6 t. (2020- yilning yanvar – iyuniga nisbatan 2,9 %ga ko'p) baliq ovlandi. Ovlangan, baliqchiliklar xo'jalik toifalari bo'yicha tahlil qilinganda, ovlangan baliq umumiy hajmidan 85,2 %i qishloq xo'jaligi faoliyatini amalga oshiruvchi tashkilotlar hissasiga to'g'ri kelganini ta'kidlash lozim.



Toshkent viloyati bo'yicha ovlangan baliqlar, tonna





Chorva mollari va parrandalar bosh soni, ming bosh

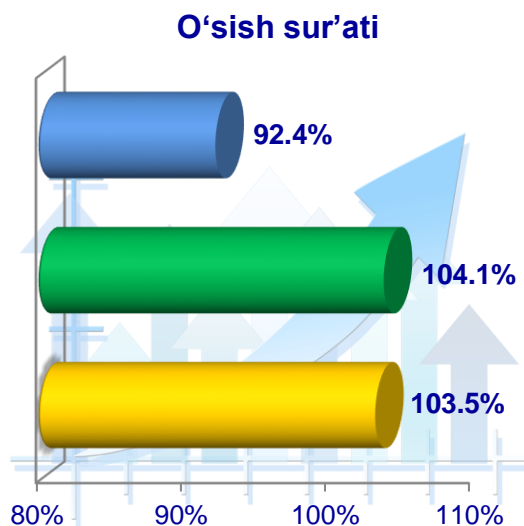
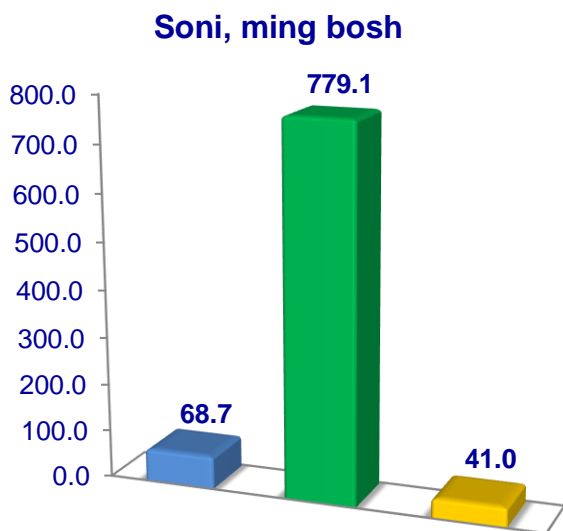


2021– yilning 1– iyul holatiga ko'ra, yirik shoxli qoramollar bosh soni to'g'risidagi ma'lumotlarni xo'jalik toifalari bo'yicha tahlil qilar ekanmiz, yirik shoxli qoramollarning 7,7% i fermer xo'jaliklari hissasiga, 87,7% i dehqon (shaxsiy yordamchi) xo'jaliklariga, 4,6% i qishloq xo'jaligi faoliyatini amalga oshiruvchi tashkilotlarga to'g'ri kelishini qayd etib o'tish lozim, shunga mos ravishda qo'y va echkilarning umumiy sonidan 30,4% i fermer xo'jaliklariga, 66,0% i dehqon (shaxsiy yordamchi) xo'jaliklariga, 3,7% i qishloq xo'jaligi faoliyatini amalga oshiruvchi tashkilotlarga to'g'ri keladi, shunga mos ravishda otlarning umumiy sonidan 17,5% i fermer xo'jaliklariga, 76,9% i dehqon (shaxsiy yordamchi) xo'jaliklariga, 5,5% i qishloq xo'jaligi faoliyatini amalga oshiruvchi tashkilotlarga to'g'ri keladi, shuningdek, parrandalar umumiy sonidan 1,8% i fermer xo'jaliklariga, 54,1% i dehqon (shaxsiy yordamchi) xo'jaliklariga, 44,2% i qishloq xo'jaligi faoliyatini amalga oshiruvchi tashkilotlarga to'g'ri keladi.

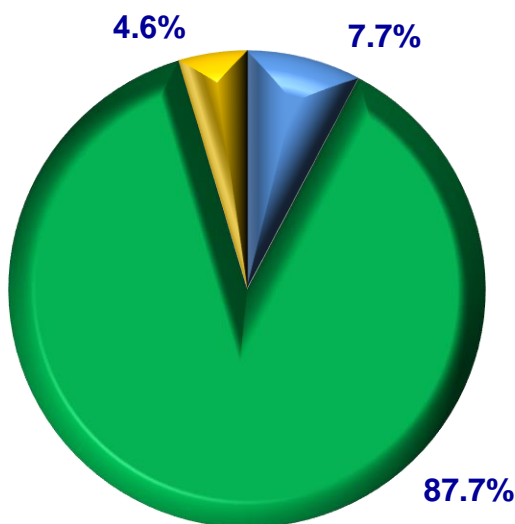
2021- yilning 1– iyul holatiga ko‘ra, yirik shoxli qoramollarning umumiy bosh soni 888,8 ming taga yetdi.

2020- yilning mos davri bilan solishtirilganda, barcha toifadagi xo‘jaliklarda yirik shoxli qoramollar bosh soni – 26,4 ming taga (3,1 %) ko‘paydi.

Yirik shoxli qoramollar



Bosh sonining xo‘jalik toifalari bo‘yicha taqsimlanishi



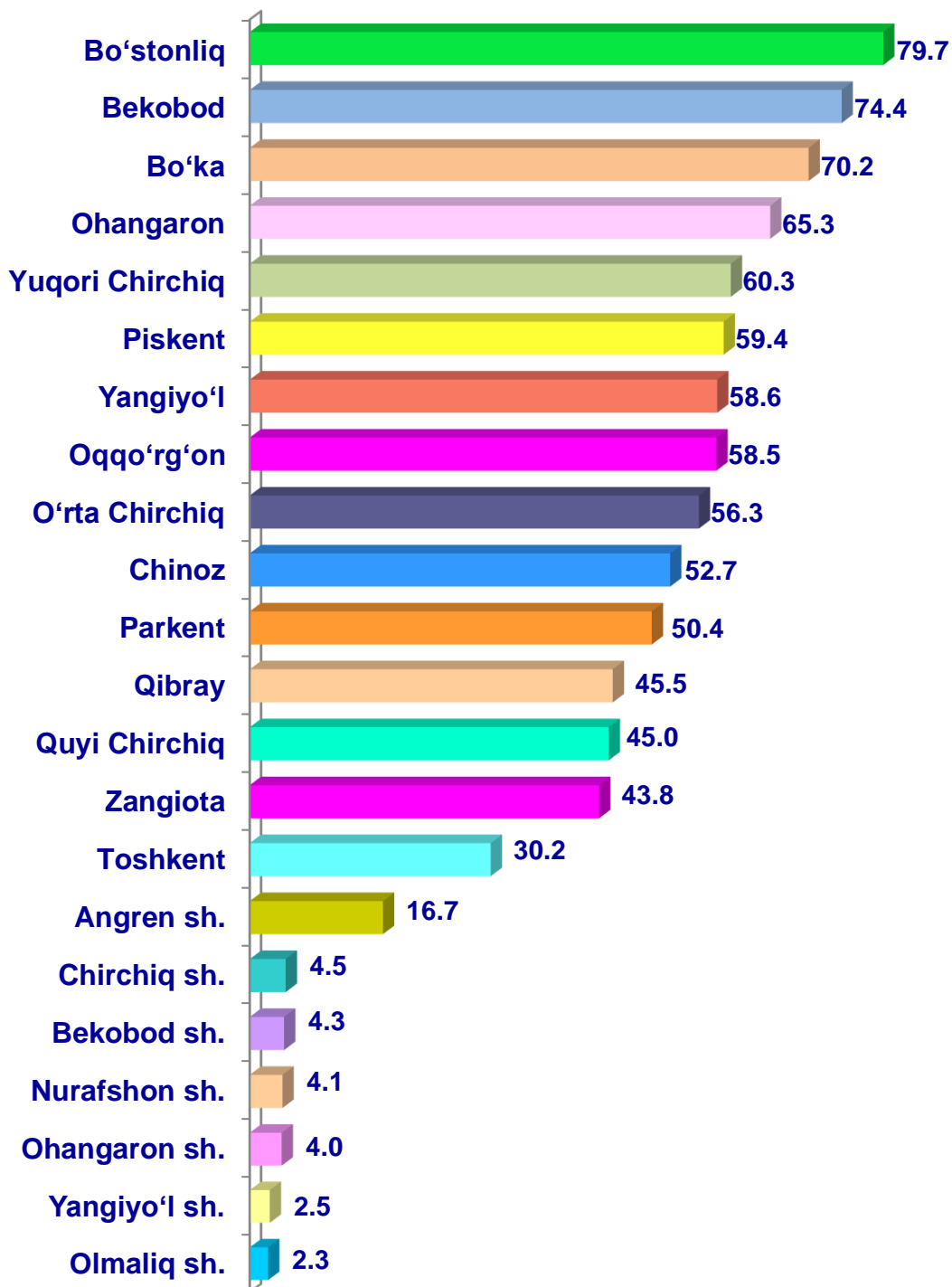
- Fermer xo‘jaliklari
- Dehqon (shaxsiy yordamchi) xo‘jaliklari
- Qishloq xo‘jaligi faoliyatini amalga oshiruvchi tashkilotlar



2021- yilning 1– iyul holatiga ko‘ra, yirik shoxli qoramollar bosh soni to‘g‘risidagi ma‘lumotlar xo‘jalik toifalari bo‘yicha tahlil etilganda, jami yirik shoxli qoramollarning 87,7 %i dehqon (shaxsiy yordamchi) xo‘jaliklariga to‘g‘ri kelishi kuzatildi.



Toshkent viloyati
bo'yicha **yirik shoxli**
qoramollarning umumiy
bosh soni, ming bosh

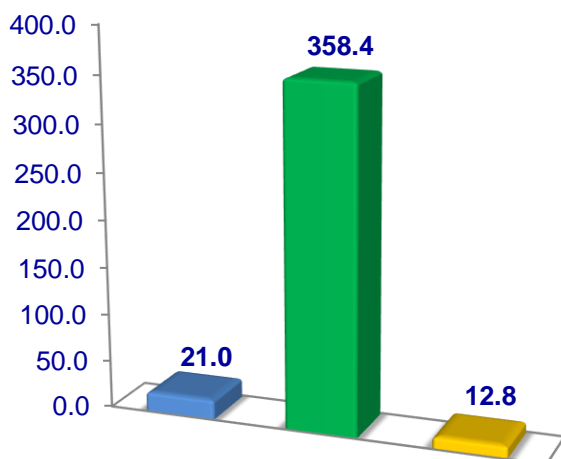


2021- yilning 1– iyul holatiga ko‘ra, sigirlarning umumiy bosh soni 392,2 ming taga yetdi.

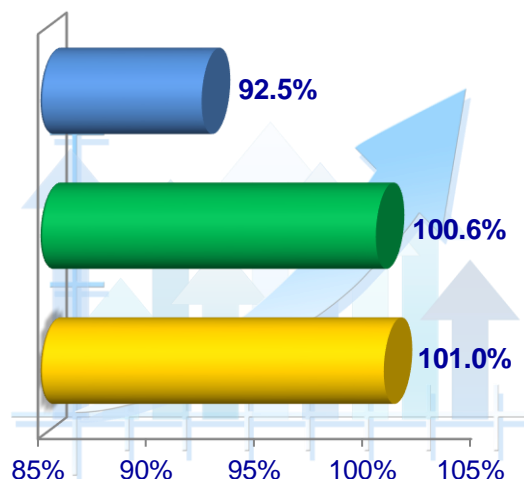
2020- yilning mos davri bilan solishtirilganda, barcha toifadagi xo‘jaliklarda sigirlar bosh soni – 0,5 ming taga (0,1 %) ko‘paydi.

Sigirlar

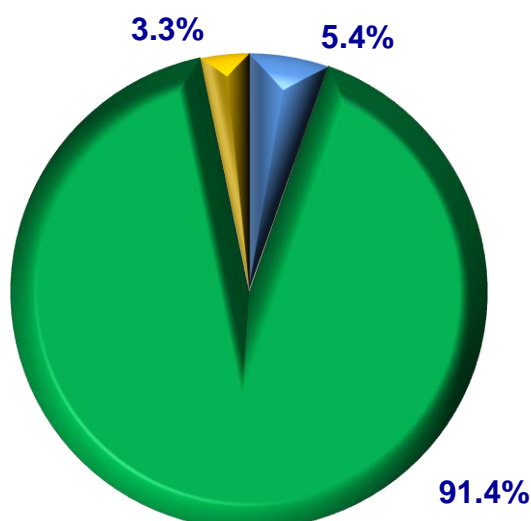
Soni, ming bosh



O‘sinh sur‘ati




**Bosh sonining
xo‘jalik toifalari
bo‘yicha taqsimlanishi**



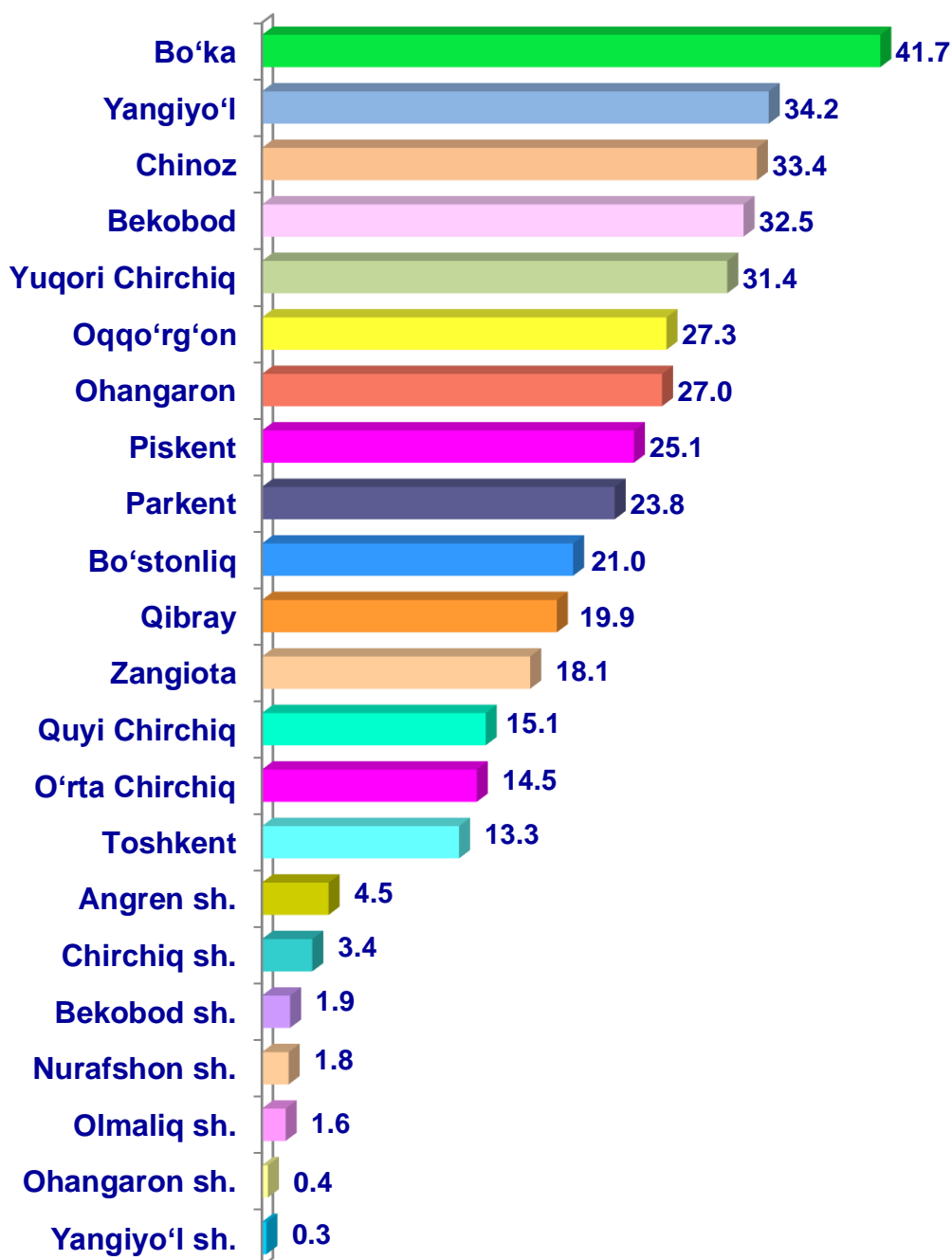
- Fermer xo‘jaliklari
- Dehqon (shaxsiy yordamchi) xo‘jaliklari
- Qishloq xo‘jaligi faoliyatini amalga oshiruvchi tashkilotlar



2021- yilning 1– iyul holatiga ko‘ra, sigirlar bosh soni to‘g‘risidagi ma‘lumotlar xo‘jalik toifalari bo‘yicha tahlil etilganda, jami sigirlarning 91,4 %i dehqon (shaxsiy yordamchi) xo‘jaliklariga to‘g‘ri kelishi kuzatildi.



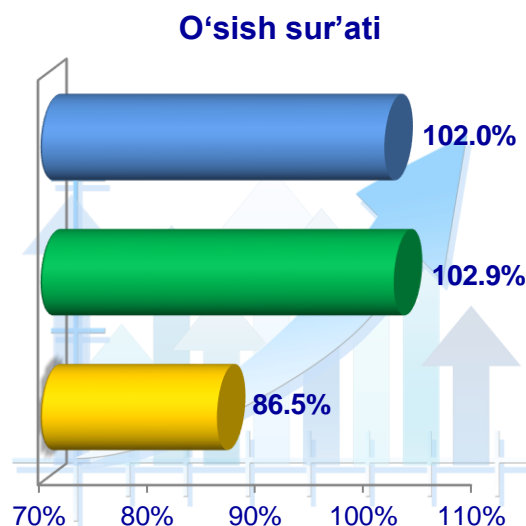
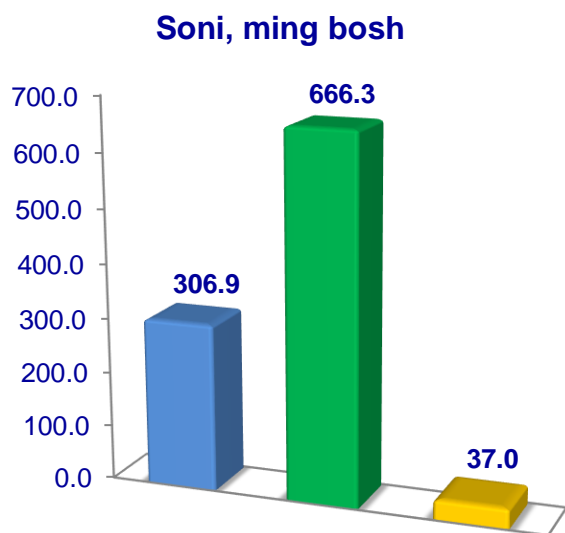
Toshkent viloyati bo‘yicha sigirlarning umumiy bosh soni, ming bosh



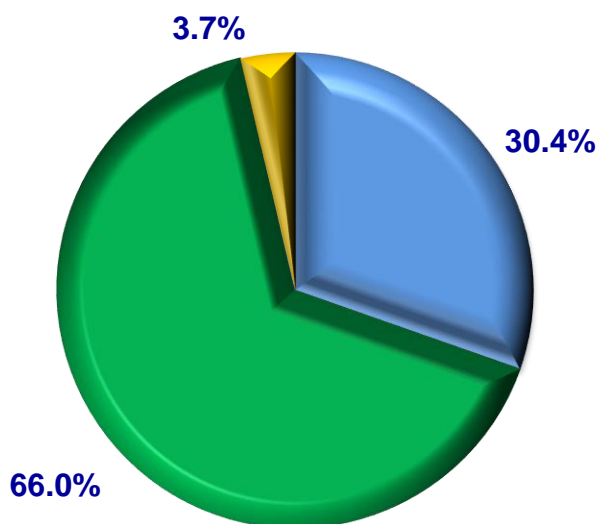
2021- yilning 1– iyul holatiga ko‘ra, qo‘y va echkilarning umumiy bosh soni 1 010,1 ming taga yetdi.

2020- yilning mos davri bilan solishtirilganda, barcha toifadagi xo‘jaliklarda qo‘y va echkilar bosh soni – 18 ming taga (1,9 %) ko‘paydi.

Qo‘y va echkilar



Bosh sonining xo‘jalik toifalari bo‘yicha taqsimlanishi



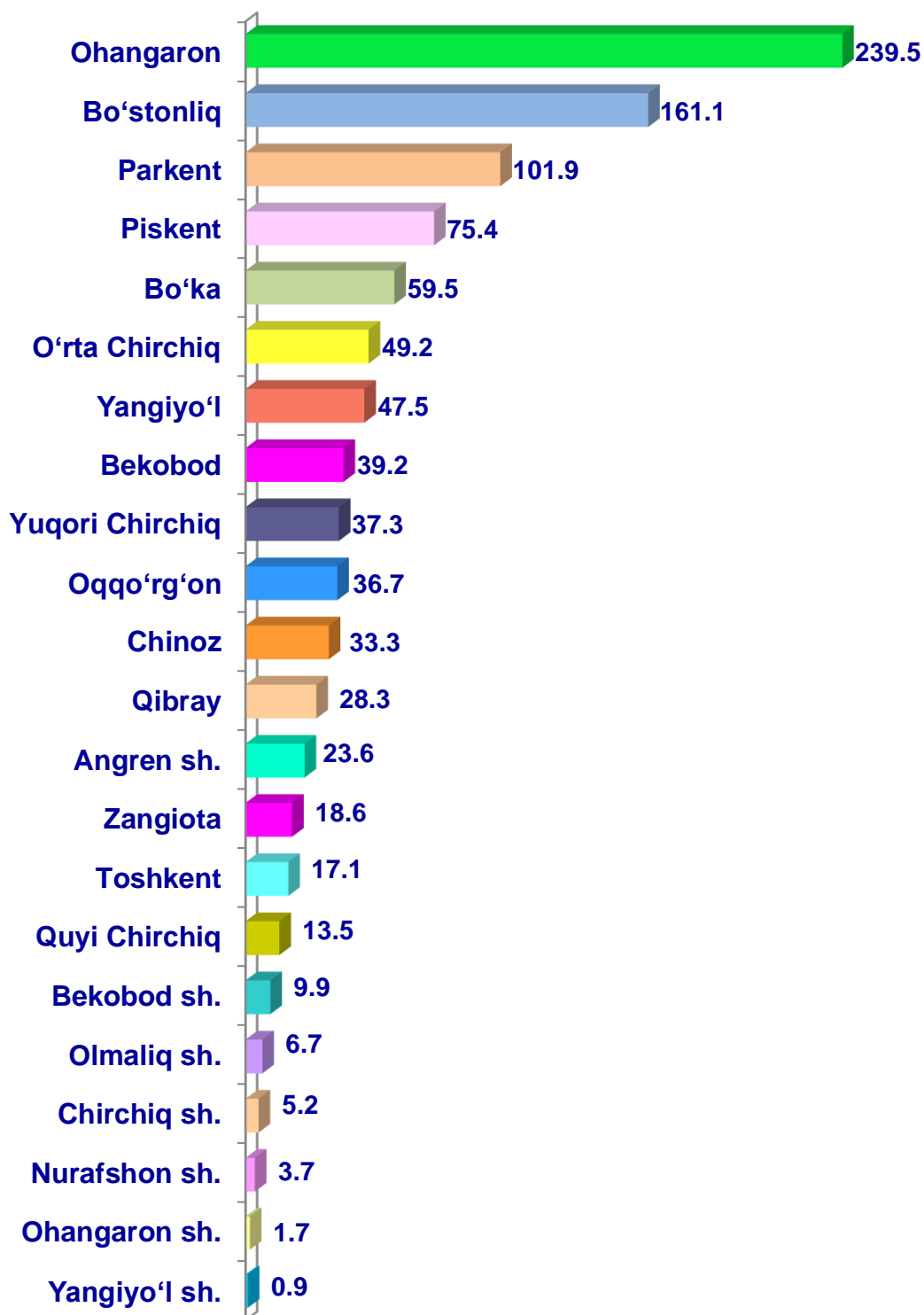
- Fermer xo‘jaliklari
- Dehqon (shaxsiy yordamchi) xo‘jaliklari
- Qishloq xo‘jaligi faoliyatini amalga oshiruvchi tashkilotlar



2021- yilning 1– iyul holatiga ko‘ra, qo‘y va echkilar bosh soni to‘g‘risidagi ma‘lumotlar xo‘jalik toifalari bo‘yicha tahlil etilganda, jami qo‘y va echkilarning 66,0 %i dehqon (shaxsiy yordamchi) xo‘jaliklariga to‘g‘ri kelishi kuzatildi.



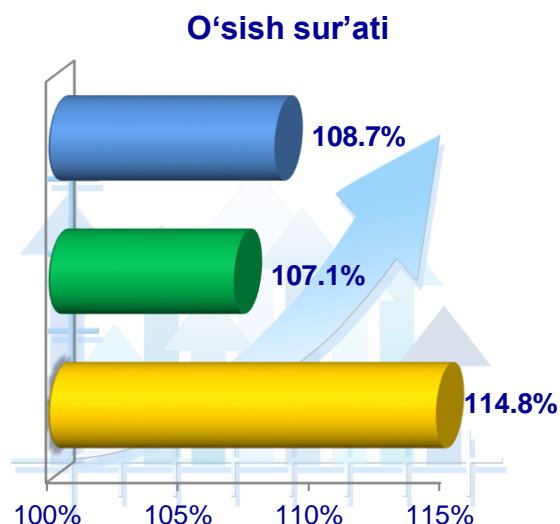
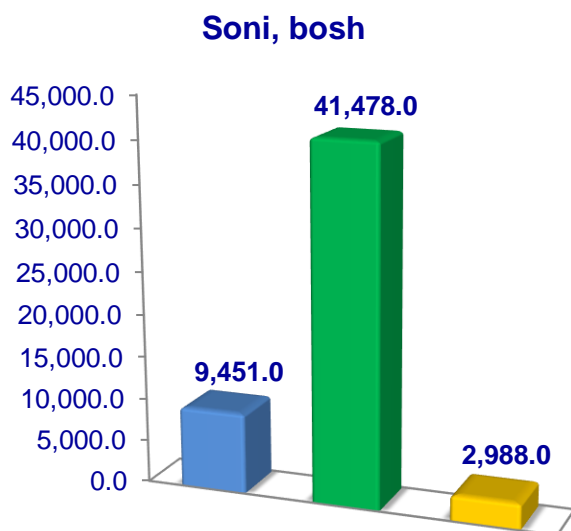
Toshkent viloyati bo'yicha qo'y va echkilarning umumiy bosh soni, ming bosh



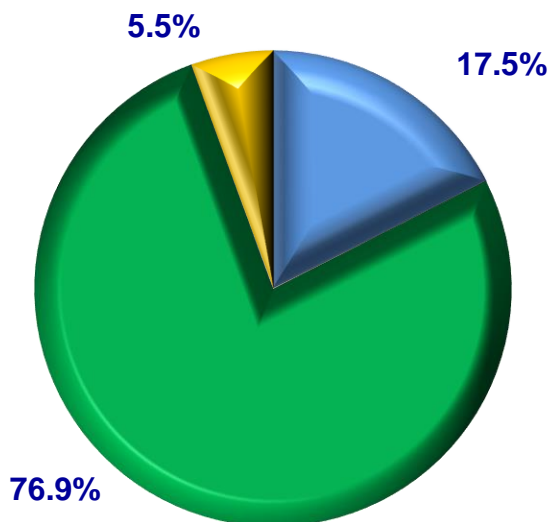
2021- yilning 1– iyul holatiga ko‘ra, otlarning umumiy bosh soni 53 917 taga yetdi.

2020- yilning mos davri bilan solishtirilganda, barcha toifadagi xo‘jaliklarda otlar bosh soni – 3 903 taga (7,8 %) ko‘paydi.

Otlar



**Bosh sonining
xo‘jalik toifalari
bo‘yicha taqsimlanishi**



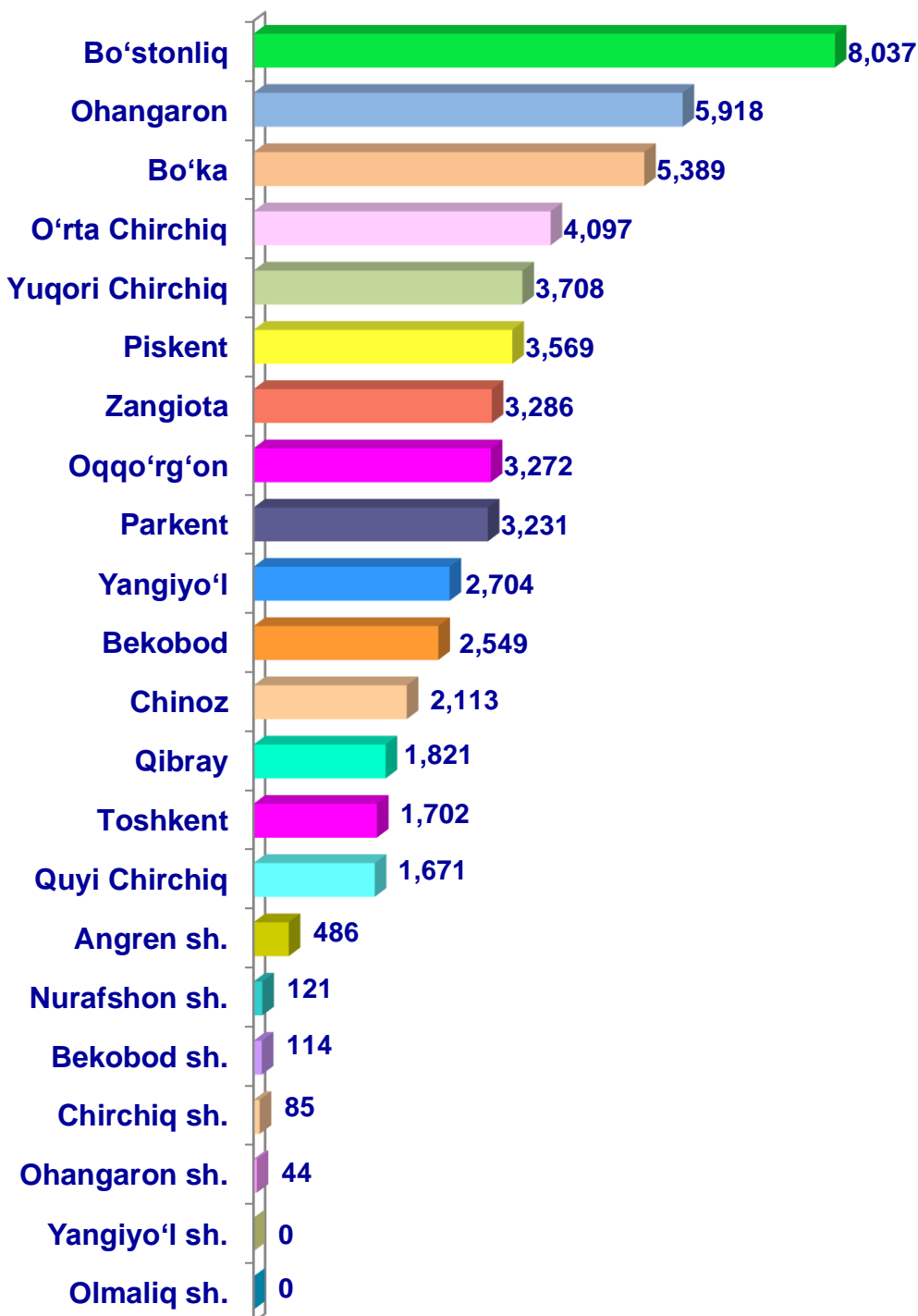
- Fermer xo‘jaliklari
- Dehqon (shaxsiy yordamchi) xo‘jaliklari
- Qishloq xo‘jaligi faoliyatini amalga oshiruvchi tashkilotlar



2021- yilning 1– iyul holatiga ko‘ra, otlar bosh soni to‘g‘risidagi ma‘lumotlar xo‘jalik toifalari bo‘yicha tahlil etilganda, jami otlarning 76,9 %i dehqon (shaxsiy yordamchi) xo‘jaliklariga to‘g‘ri kelishi kuzatildi.



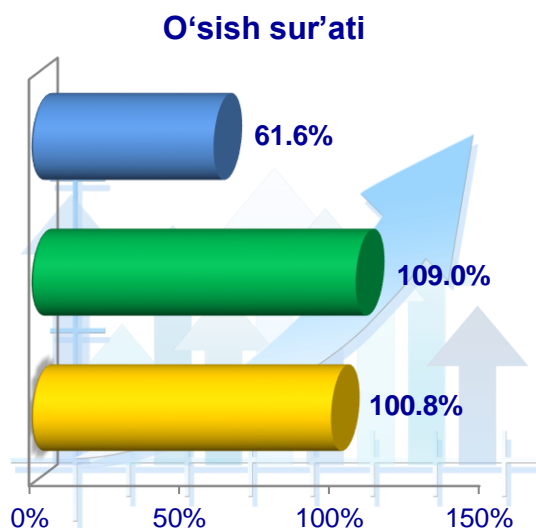
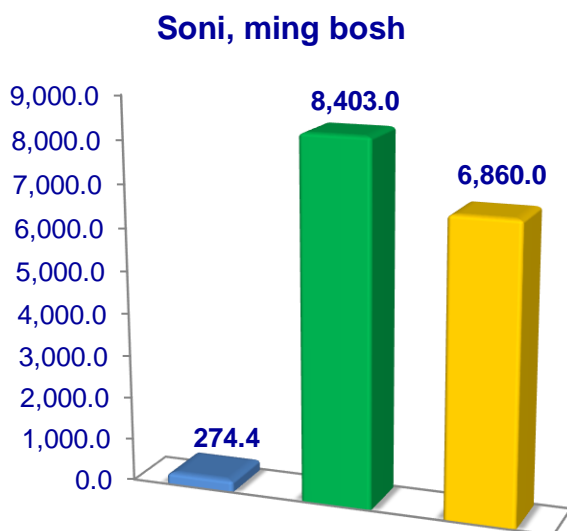
Toshkent viloyati bo'yicha **otlarning** umumiy bosh soni, bosh



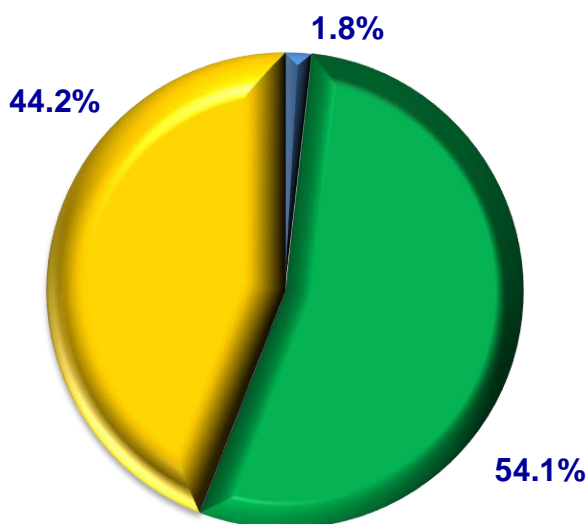
2021- yilning 1– iyul holatiga ko‘ra, parrandalarning umumiy bosh soni 15 537 ming taga yetdi.

2020- yilning mos davri bilan solishtirilganda, barcha toifadagi xo‘jaliklarda parrandalar bosh soni – 576 ming taga (3,9 %) ko‘paydi.

Parrandalar




**Bosh sonining
xo‘jalik toifalari
bo‘yicha taqsimlanishi**



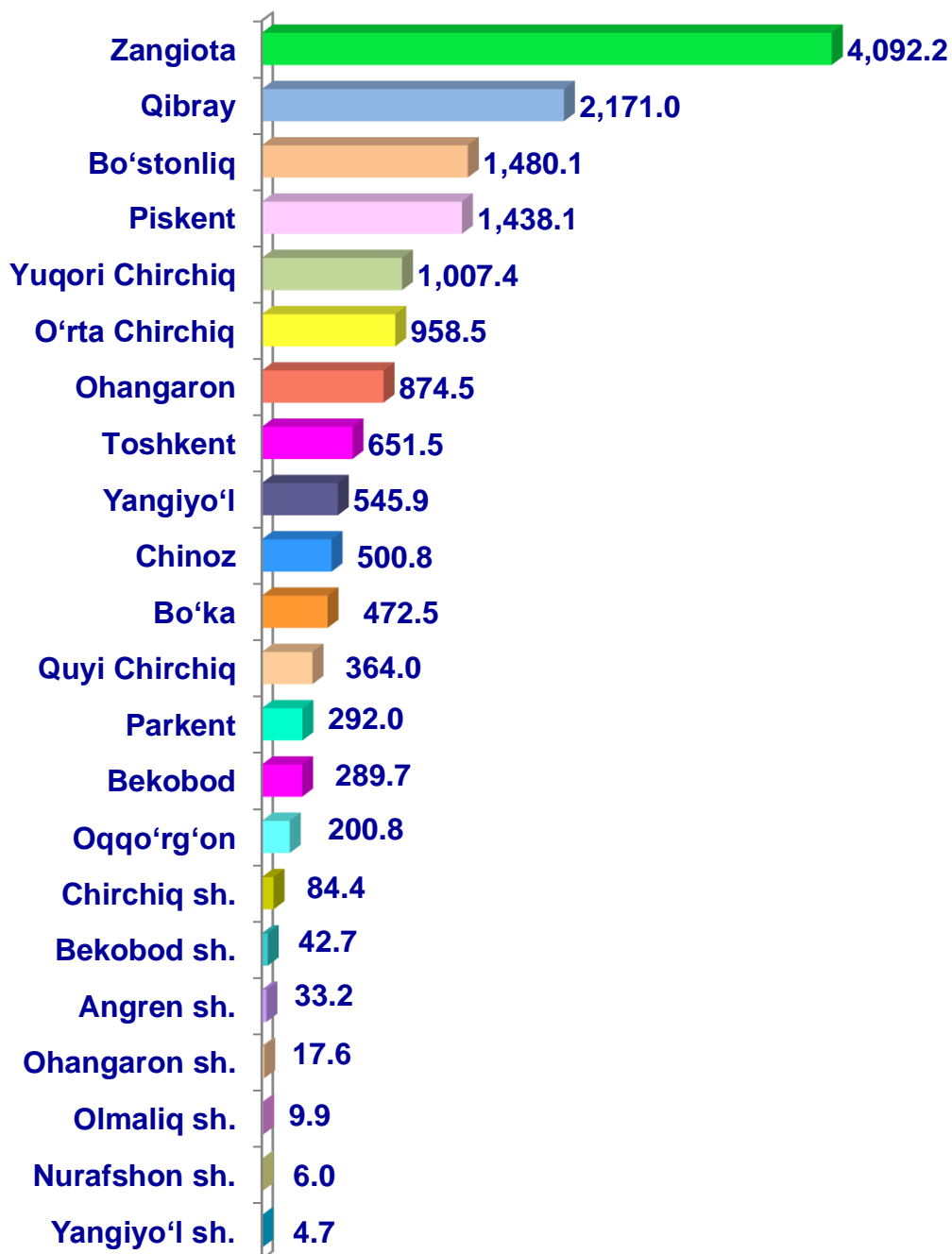
- Fermer xo‘jaliklari
- Dehqon (shaxsiy yordamchi) xo‘jaliklari
- Qishloq xo‘jaligi faoliyatini amalga oshiruvchi tashkilotlar



2021- yilning 1– iyul holatiga ko‘ra, parrandalar bosh soni to‘g‘risidagi ma‘lumotlar xo‘jalik toifalari bo‘yicha tahlil etilganda, jami parrandalarning 54,1%i dehqon (shaxsiy yordamchi) xo‘jaliklariga to‘g‘ri kelishi kuzatildi.



Toshkent viloyati bo'yicha parrandalar ning umumiy bosh soni, ming bosh



Qishloq xo'jaligi va ekologiya
statistikasi bo'limi

• 71-202-86-69
• 99-444-34-06